




Правила безопасного поведения на воде

Учитель Попова Татьяна Владимировна

Основные правила поведения при купании

При несчастном случае на воде

Предусмотрены средства спасения: спасательные круги, жилеты и костюмы, шлюпки и надувные плоты, установлен порядок их использования.



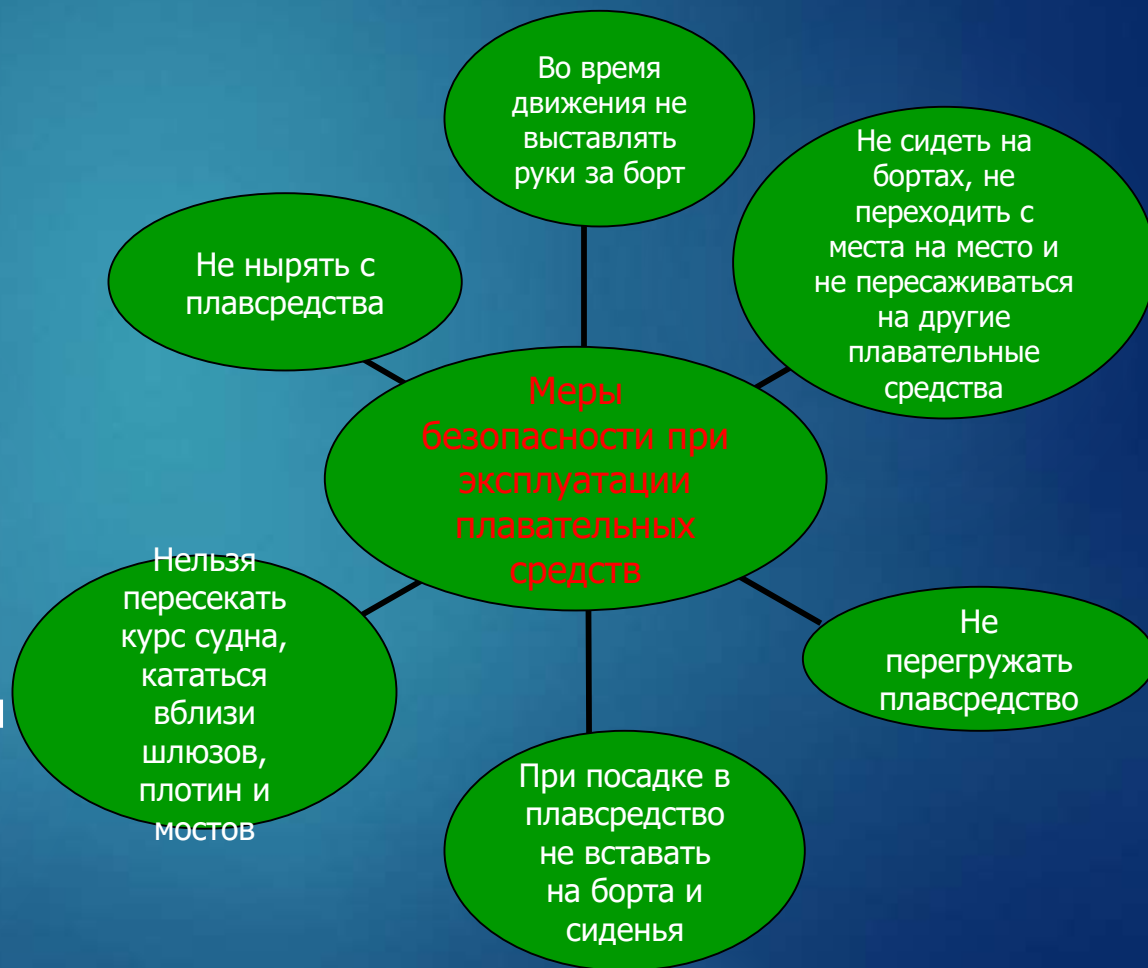


Причины происшествий и несчастных случаев на воде

В теплую летнюю погоду купание доставляет большое удовольствие, но на воде происходят и трагические случайности. Одна из главных причин - неумение плавать, неумение держаться на воде.

Меры безопасности при эксплуатации плавсредств

Катаясь на лодке, нельзя: пересаживаться, садиться на борта, перегружать её сверх установленной нормы, подплывать близко к гидротехническим сооружениям, судам, выплывать на фарватер.



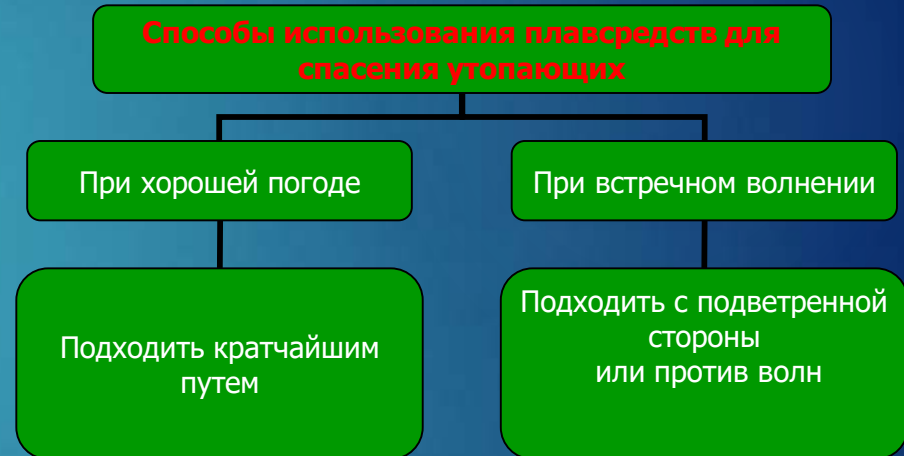
Действия человека, оказавшегося в воде

Оказавшись в воде, скиньте одежду и обувь. Если поблизости находятся плавсредства, постарайтесь подплыть к ним и посигнальте, чтобы вас заметили.



Использование спасательных средств

К утопающему подходить при хорошей погоде - кратчайшем путём, а при ветре или волнении - с подветренной стороны или против волны. При приближении к тонущему соблюдать осторожность. Поднимать пострадавшего из воды необходимо с носа или кормы лодки.



Техника спасения тонущего человека

Подплыв к утопающему, надо поднырнуть под него и, взяв сзади одним из приемов захвата, транспортировать к берегу, где при необходимости начать комплекс сердечно-лёгочной реанимации.



Основные правила поведения при купании на воде

Простые советы: не купаться в незнакомых местах, не стараться плыть как можно дольше под водой, следить за младшими братьями (сестрами), не нарушать правил пользования плавсредствами.



Безопасное поведение на замёрзших водоёмах

При движении по льду необходимо увеличить интервалы между людьми, растянуть или ослабить ремни рюкзаков, расстегнуть крепления лыж, приготовить веревку.

Если лед затрещал или начал ломаться - быстрее возвращайся скользящим шагом или ползком к берегу.

Нельзя ходить по льду во время оттепели!



Спасатели

МЧС России.

Спасатель.

- ▶ Спасатель — гражданин, подготовленный и аттестованный на проведение аварийно-спасательных работ.



Основные обязанности спасателя.

- ▶ спасать людей во время проведения аварийно-спасательных работ.
- ▶ оказывать первую медицинскую помощь пострадавшим от несчастных случаев.
- ▶ выполнять работы по ликвидации аварий.
- ▶ проводить разведку, поиск пострадавших.



Спасатели обязаны:

- ▶ быть в готовности к участию в проведении работ по ликвидации чрезвычайных ситуаций, совершенствовать свою физическую, специальную, медицинскую, психологическую подготовку.
- ▶ совершенствовать навыки действий в составе аварийно-спасательных формирований.
- ▶ неукоснительно соблюдать технологию проведения аварийно-спасательных работ.
- ▶ активно вести поиск пострадавших, принимать меры по их спасению, оказывать им первую медицинскую и другие виды помощи.
- ▶ неукоснительно выполнять приказы, отдаваемые в ходе проведения работ по ликвидации чрезвычайных ситуаций руководителями аварийно-спасательных служб, аварийно-спасательных формирований, в составе которых спасатели принимают участие в проведении указанных работ.
- ▶ разъяснять гражданам правила безопасного поведения в целях недопущения чрезвычайных ситуаций и порядок действий в случае их возникновения.

МЧС В России.

- ▶ Профессиональным спасателем может стать гражданин, достигший 18 лет, подготовленный и аттестованный на проведение аварийно-спасательных работ.
- ▶ В 2006 году министр РФ по чрезвычайным ситуациям Сергей Шойгу учредил нагрудные знаки МЧС России «Спасатель» международного, первого, второго и третьего классов.
- ▶ Обучение профессии «Спасатель» производится в Москве: в Академии МЧС и в Учебном центре Московской службы спасения. Также в Санкт-Петербурге: в Центре подготовки спасателей или, иначе, — Пожарно-спасательном колледже (бывшем ПТУ-97) и на базе ОДС Экстремум.





Спасибо за внимание!